

Stato Patrimoniale

ATTIVO	31/12/16	31/12/2015
B) IMMOBILIZZAZIONI		
II <i>Immobilizzazioni materiali</i>		
1) Immobili civili acquisiti per successione e donazione	1.102.546	1.102.546
2) Immobili strumentali	162.300	162.300
2) Fondo ammortamento beni immobili strumentali	(37.872)	(33.183)
	124.428	129.117
Totale immobilizzazioni	1.226.974	1.231.663
C) ATTIVO CIRCOLANTE		
II <i>Crediti diversi</i>	5.187.524	4.387.417
III <i>Titoli e fondi comuni d'investimento</i>	80.795.562	80.592.887
IV <i>Disponibilità liquide</i>	84.379.782	73.658.558
Totale attivo circolante	170.362.868	158.638.862
D) RATEI E RISCONTI	1.567.890	1.461.828
TOTALE ATTIVO	173.157.732	161.332.353
PASSIVO	31/12/2016	31/12/2015
A) PATRIMONIO NETTO		
II <i>Patrimonio vincolato</i>		
1) Patrimonio vincolato per decisione degli organi istituzionali	87.019.025	83.820.503
III <i>Patrimonio libero</i>		
1) Risultato gestionale dell'esercizio	8.802.269	(2.406.285)
2) Risultato gestionale da esercizi precedenti	73.209.530	75.615.816
Totale patrimonio libero da destinare agli scopi istituzionali	82.011.799	73.209.531
TOTALE PATRIMONIO NETTO	169.030.824	157.030.034
B) FONDI PER RISCHI E ONERI	82.225	82.225
C) TRATTAMENTO DI FINE RAPPORTO DI LAVORO SUBORDINATO	701.182	713.574
D) DEBITI ESIGIBILI ENTRO L'ESERCIZIO SUCCESSIVO		
4) Debiti verso fornitori	1.911.770	2.241.299
5) Debiti tributari	197.728	185.481
6) Debiti verso enti previdenziali	314.847	262.873
7) Debiti diversi	919.156	816.867
TOTALE DEBITI	3.343.501	3.506.520
E) RATEI E RISCONTI PASSIVI	-	-
TOTALE PASSIVO	173.157.732	161.332.353

F) CONTI D'ORDINE

Progetti di ricerca approvati dagli organi scientifici, le cui assegnazioni sono ancora da deliberare dagli organi istituzionali nell'esercizio successivo

47.100.851 62.429.256

negli esercizi successivi

22.455.195 24.870.413

Contributo del 5 per mille da incassare:

anno 2014 (redditi 2013)

- 66.152.917

anno 2015 (redditi 2014)

*)

- -

Beni mobili disponibili in attesa di realizzo


18.800 18.800

Beni mobili da successioni accettati non pervenuti

128.932 127.966

*) importi non ancora comunicati dagli Organi competenti.

Milano, 20 Aprile 2017

Il Presidente
Pier Giuseppe Torrani



RENDICONTO GESTIONALE A PROVENTI E ONERI 31 DICEMBRE 2016

		PROVENTI	ONERI	NETTO	PROVENTI	ONERI	NETTO
		2016			2015		
1	ATTIVITA' ISTITUZIONALE DI RACCOLTA FONDI						
1.1	Quote associative e contributi liberali	22.367.439	(4.655.069)	17.712.370	22.786.954	(4.660.853)	18.126.101
1.2	Proventi da contributo 5 per mille	66.152.917	-	66.152.917	54.577.166	-	54.577.166
1.3	Arance della Salute®	2.693.249	(1.191.090)	1.502.159	2.905.346	(1.378.442)	1.526.904
1.4	Azalea della Ricerca®	8.802.833	(3.252.514)	5.550.319	8.908.911	(3.438.810)	5.468.101
1.5	I Giorni della Ricerca®	3.157.386	(273.070)	2.884.316	4.361.205	(330.447)	4.030.758
1.6	Auguri di Natale	1.211.778	(371.458)	840.320	1.208.640	(397.227)	811.413
1.7	Attività dei Comitati regionali	4.102.313	(1.004.416)	3.097.897	4.414.495	(1.197.266)	3.217.229
1.8	Cioccolatini della Ricerca	1.792.957	(822.697)	970.260	1.636.913	(832.603)	804.310
1.9	Altre iniziative	2.440.212	(537.680)	1.902.532	1.968.724	(470.173)	1.498.551
1.10	Beni mobili e immobili ricevuti per successione e donazione	1.514.071	(25.438)	1.488.633	1.148.276	(25.752)	1.122.524
1.11	Contributi una tantum	3.038.391	-	3.038.391	3.032.201	-	3.032.201
1.12	Comunicazione e sensibilizzazione		(862.044)	(862.044)		(860.053)	(860.053)
	TOTALE	117.273.546	(12.995.476)	104.278.070	106.946.831	(13.591.626)	93.355.205
2	ONERI DI SUPPORTO GENERALE						
2.1	Oneri per il personale		(6.493.469)	(6.493.469)		(5.886.611)	(5.886.611)
2.2	Oneri per la gestione Soci		(118.670)	(118.670)		(104.028)	(104.028)
2.3	Spese generali		(598.946)	(598.946)		(632.030)	(632.030)
2.4	Godimento di beni di terzi		(341.106)	(341.106)		(345.082)	(345.082)
2.5	Acquisto di beni durevoli		(311.254)	(311.254)		(262.383)	(262.383)
2.6	Oneri per la gestione dei Comitati regionali		(338.866)	(338.866)		(358.099)	(358.099)
	TOTALE		(8.202.311)	(8.202.311)		(7.588.233)	(7.588.233)
3	PROVENTI FINANZIARI E PATRIMONIALI	1.073.347	-	1.073.347	2.791.146	-	2.791.146
4	PROVENTI E ONERI STRAORDINARI						
4.1	Variazioni di vincolo per rinunzie di borse di studio e ridestinzioni	661.629	-	661.629	401.275	-	401.275
4.2	Altri proventi e oneri straordinari	28.379	(20.431)	7.948	13.191	(15.692)	(2.501)
	TOTALE	690.008	(20.431)	669.577	414.466	(15.692)	398.774
	TOTALE MEZZI DISPONIBILI DELL'ESERCIZIO	119.036.901	(21.218.218)	97.818.683	110.152.443	(21.195.551)	88.956.892
5	ATTIVITA' ISTITUZIONALE DI SVILUPPO DELLA RICERCA ONCOLOGICA E INFORMAZIONE SCIENTIFICA						
5.1	Assegnazioni deliberate dagli organi istituzionali per progetti di ricerca, borse di studio e interventi vari		(86.259.094)	(86.259.094)		(88.430.017)	(88.430.017)
5.2	Informazione scientifica "Fondamentale" e sito internet		(1.487.146)	(1.487.146)		(1.527.079)	(1,527.079)
5.3	Altri oneri per attività istituzionali		(1.270.174)	(1,270.174)		(1,406.081)	(1,406.081)
	TOTALE		(89.016.414)	(89.016.414)		(91.363.177)	(91.363.177)
	RISULTATO GESTIONALE DELL'ESERCIZIO	119.036.901	(110.234.632)	8.802.269	110.152.443	(112.558.728)	(2.406.285)

Milano, 20 Aprile 2017

Il Presidente


Pier Giuseppe Torrani



Rendiconto finanziario

	2016	2015
Flusso di cassa generato dell'attività di raccolta fondi e di supporto		
Entrate da raccolta fondi (comprese plusvalenze cessione immobili civili acquisiti per successione e donazione)	116.473	106.696
Pagamenti legati al costo del personale	(6.386)	(5.904)
Pagamenti a fornitori e altri pagamenti	(14.965)	(15.387)
Flusso di cassa generato dell'attività di raccolta fondi e di supporto	95.122	85.405
Flusso di cassa dell'attività istituzionale di sviluppo della ricerca oncologica e informazione scientifica		
Erogazioni effettive patrimonio destinato a progetti di ricerca e borse di studio	(82.517)	(62.128)
Oneri Informazione scientifica "Fondamentale" e sito internet	(1.487)	(1.527)
Altri oneri per attività istituzionali	(1.270)	(1.406)
Flusso di cassa dell'attività istituzionale di sviluppo della ricerca oncologica e informazione scientifica	(85.274)	(65.061)
Flusso di cassa dell'attività di investimento temporaneo di liquidità (Investimenti) disinvestimenti netti in titoli e fondi comuni d'investimento	(322)	22.156
Proventi realizzati	1.195	2.739
Flusso di cassa dell'attività di investimento temporaneo di liquidità	873	24.895
Flusso di cassa generato/ (assorbito) nell'esercizio	10.721	45.239
Liquidità netta all'inizio dell'esercizio	73.659	28.420
Liquidità netta alla fine dell'esercizio	84.380	73.659

Milano, 20 aprile 2017

Il Presidente
Pier Giuseppe Torrani


PROSPETTO DELLA MOVIMENTAZIONE DELLE COMPONENTI DEL PATRIMONIO NETTO 2015 e 2016
(valori in Euro)

MOVIMENTI 2015	Patrimonio destinato a progetti di ricerca	Patrimonio destinato per l'acquisto di apparecchiature	Patrimonio destinato per borse di studio	Totale patrimonio vincolato per decisione degli organi istituzionali	Patrimonio libero da destinare agli scopi istituzionali	Totale patrimonio netto
Saldo al 1 gennaio 2015	54.682.942	1.200	3.235.695	57.919.837	76.253.306	134.173.143
Assegnazioni deliberate dal Consiglio Direttivo	84.855.722	59.170	3.515.125	88.430.017	-	88.430.017
Arrotondamenti	(1)	-	-	(1)	1	0
Variazioni di vincolo in aumento	205.733	-	8.334	214.067	-	214.067
Variazioni di vincolo in diminuzione	(122.071)	-	(279.204)	(401.275)	-	(401.275)
Erogazioni effettive	(60.324.026)	(59.170)	1.958.946	(62.342.142)	0	(62.342.142)
Variazione di valutazione titoli					(637.491)	(637.491)
Avanzo dell'esercizio					(2.406.285)	(2.406.285)
Saldo al 31 dicembre 2015	79.298.299	1.200	4.521.004	83.820.503	73.209.531	157.030.034

MOVIMENTI 2016	Patrimonio destinato a progetti di ricerca	Patrimonio destinato per l'acquisto di apparecchiature	Patrimonio destinato per borse di studio	Totale patrimonio vincolato per decisione degli organi istituzionali	Patrimonio libero da destinare agli scopi istituzionali	Totale patrimonio netto
Saldo al 1 gennaio 2016	79.298.299	1.200	4.521.004	83.820.503	73.209.531	157.030.034
Assegnazioni deliberate dal Consiglio Direttivo	83.923.587		2.335.507	86.259.094	-	86.259.094
Arrotondamenti	0	-	1	1	-	1
Variazioni in aumento	117.465	-	12.413	129.878	-	129.878
Variazioni in diminuzione	(235.000)	-	(308.903)	(543.903)	-	(543.903)
Erogazioni effettive	(79.959.589)	-	(2.686.958)	(82.646.547)	-	(82.646.547)
Avanzo dell'esercizio					8.802.269	8.802.269
Saldi al 31 dicembre 2016	83.144.762	1.200	3.873.063	87.019.025	82.011.800	169.030.825

Milano, 20 Aprile 2017

Il Presidente
Pier Giuseppe Ferrani

