


Stato Patrimoniale

ATTIVO	31/12/2019	31/12/2018
B) IMMOBILIZZAZIONI		
II <i>Immobilizzazioni materiali</i>		
1) Immobili civili acquisiti per successione e donazione	3.027.066	706.186
2) Immobili strumentali	162.300	162.300
2) Fondo ammortamento beni immobili strumentali	(52.479)	(47.610)
	109.821	114.690
Totale immobilizzazioni	3.136.887	820.876
C) ATTIVO CIRCOLANTE		
I <i>Crediti verso clienti</i>	652.700	-
II <i>Crediti diversi</i>	5.738.082	6.402.779
III <i>Titoli e fondi comuni d'investimento</i>	79.539.811	82.256.207
IV <i>Disponibilità liquide</i>	102.496.413	100.780.052
Totale attivo circolante	188.427.006	189.439.038
D) RATEI E RISCONTI	882.825	1.120.843
TOTALE ATTIVO	192.446.718	191.380.757
PASSIVO	31/12/2019	31/12/2018
A) PATRIMONIO NETTO		
I <i>Fondo di dotazione</i>	3.000.000	3.000.000
II <i>Patrimonio vincolato</i>		
1) Patrimonio vincolato per decisione degli organi istituzionali	25.376.945	24.355.475
III <i>Patrimonio libero</i>		
1) Risultato gestionale dell'esercizio	2.126.201	1.016.097
2) Risultato gestionale da esercizi precedenti	95.493.354	94.477.257
Totale patrimonio da destinare agli scopi istituzionali	97.619.555	95.493.354
TOTALE PATRIMONIO NETTO	125.996.500	122.848.829
B) FONDI PER RISCHI E ONERI	182.225	82.225
C) TRATTAMENTO DI FINE RAPPORTO DI LAVORO SUBORDINATO	681.722	677.347
D) DEBITI ESIGIBILI ENTRO L'ESERCIZIO SUCCESSIVO		
4) Debiti verso fornitori	3.718.525	3.390.563
5) Debiti tributari	497.803	260.476
6) Debiti verso enti previdenziali	351.145	381.435
7) Debiti diversi	951.325	739.472
8) Debiti verso Organismi di ricerca	60.012.573	60.963.374
TOTALE DEBITI	65.531.371	65.735.320
E) RATEI E RISCONTI PASSIVI	54.900	2.037.036
TOTALE PASSIVO	192.446.718	191.380.757
F) CONTI D'ORDINE		
Progetti di ricerca approvati dagli organi scientifici, le cui assegnazioni sono ancora da deliberare dagli organi istituzionali nell'esercizio successivo	94.402.136	65.209.234
negli esercizi successivi	234.088.259	189.953.941
Contributo del 5 per mille da incassare:		
anno 2017 (redditi 2016)	-	64.482.794
anno 2018 (redditi 2017)	65.096.426	-
anno 2019 (redditi 2018) *)	-	-
Beni mobili disponibili in attesa di realizzo	18.800	18.800
Beni mobili da successioni accettati e non pervenuti	3.707.278	227.832

*) importi non ancora comunicati dagli Organi competenti.

Milano, 20 Aprile 2020


Il Presidente
Pier Giuseppe Torrani



RENDICONTO GESTIONALE		PROVENTI	ONERI	NETTO	PROVENTI	ONERI	NETTO
		2019			2018		
1	ATTIVITA' ISTITUZIONALE DI RACCOLTA FONDI						
1.1	Contributi	32.803.951	(6.866.619)	25.937.332	29.939.156	(5.832.572)	24.106.584
1.2	Proventi da contributo 5 per mille	64.482.794	-	64.482.794	64.497.034	-	64.497.034
1.3	Arance della Salute®	2.856.290	(1.585.100)	1.271.190	2.702.702	(1.288.057)	1.414.645
1.4	Azalea della Ricerca®	8.842.792	(3.353.504)	5.489.288	8.785.176	(3.195.753)	5.589.423
1.5	I Giorni della Ricerca®	2.528.901	(320.130)	2.208.771	2.525.489	(302.029)	2.223.460
1.6	Cioccolatini della Ricerca	1.913.466	(769.570)	1.143.896	1.705.322	(795.219)	910.103
1.7	Attività dei Comitati regionali	5.080.338	(1.232.173)	3.848.165	4.116.189	(1.021.858)	3.094.331
1.8	Beni mobili ricevuti per successione e donazione	2.574.818	(163.012)	2.411.806	2.652.762	(7.322)	2.645.440
1.9	Beni immobili ricevuti per successione e donazione	2.817.750	(17.130)	2.800.620	160.000	(5.783)	154.217
1.10	Contributi finalizzati	5.299.258	-	5.299.258	4.402.780	0	4.402.780
1.11	Comunicazione e sensibilizzazione		(3.529.140)	(3.529.140)	-	(1.042.487)	(1.042.487)
	TOTALE	129.200.358	(17.836.378)	111.363.980	121.486.610	(13.491.080)	107.995.530
2	ATTIVITA' ACCESSORIE	535.000	(161.014)	373.986	-	-	-
3	ONERI DI SUPPORTO GENERALE						
3.1	Oneri per il personale		(7.979.220)	(7.979.220)		(7.640.919)	(7.640.919)
3.2	Spese generali		(1.281.545)	(1.281.545)		(942.285)	(942.285)
3.3	Spese straordinarie Sede		(341.882)	(341.882)		(1.195.939)	(1.195.939)
3.4	Godimento di beni di terzi		(539.249)	(539.249)		(538.470)	(538.470)
3.5	Acquisto di beni durevoli		(568.036)	(568.036)		(345.185)	(345.185)
3.6	Oneri per la gestione dei Comitati regionali		(363.264)	(363.264)		(351.260)	(351.260)
	TOTALE		(11.073.196)	(11.073.196)		(11.014.058)	(11.014.058)
4	PROVENTI E ONERI FINANZIARI	3.003.510	0	3.003.510	-	(1.523.001)	(1.523.001)
5	PROVENTI E ONERI PATRIMONIALI	57.737	(522.578)	(464.841)	-	(116.092)	(116.092)
6	PROVENTI E ONERI STRAORDINARI	1.297.961	(41.107)	1.256.854	672.886	(18.509)	654.377
		4.359.208	(563.685)	3.795.523	672.886	(1.657.602)	(984.716)
	TOTALE MEZZI DISPONIBILI DELL'ESERCIZIO	134.094.566	(29.634.273)	104.460.293	122.159.496	(26.162.740)	95.996.756
7	ATTIVITA' ISTITUZIONALE DI SVILUPPO DELLA RICERCA ONCOLOGICA E INFORMAZIONE SCIENTIFICA						
7.1	Assegnazioni deliberate dagli organi istituzionali per progetti di ricerca, borse di studio e interventi vari		(98.322.915)	(98.322.915)		(91.105.972)	(91.105.972)
7.2	Informazione scientifica "Fondamentale" e sito internet		(2.001.823)	(2.001.823)		(2.035.137)	(2.035.137)
7.3	Altri oneri per attività istituzionali		(2.009.354)	(2.009.354)		(1.839.550)	(1.839.550)
	TOTALE		(102.334.092)	(102.334.092)		(94.980.659)	(94.980.659)
	RISULTATO GESTIONALE DELL'ESERCIZIO	134.094.566	(131.968.365)	2.126.201	122.159.496	(121.143.399)	1.016.097


Milano, 20 Aprile 2020

Il Presidente
Pier Giuseppe Torrani



MOVIMENTI 2018	Totale Patrimonio destinato a progetti di ricerca e apparecchiature	Patrimonio destinato per l'acquisto di apparecchiature	Patrimonio destinato per borse di studio	Totale patrimonio vincolato per decisione degli organi istituzionali	Patrimonio libero da destinare agli scopi istituzionali	Fondo di dotazione	Totale patrimonio netto
Saldo al 1 gennaio 2018	20.027.246		4.388.407	24.414.453	97.477.257		121.891.710
Giroconto per progetti assegnati nell'esercizio precedente e pagati nell'esercizio in corso	44.697.155			44.697.155			44.697.155
Assegnazioni deliberate dal Consiglio di Amministrazione	85.557.256		5.548.716	91.105.972			91.105.972
Arrotondamenti	0			0			0
Variazioni in aumento	582		6.250	6.832		3.000.000	3.006.832
Variazioni in diminuzione	(551.648)		(95.278)	(646.927)	(3.000.000)		(3.646.927)
Erogazioni effettive	(71.691.292)		(2.567.344)	(74.258.636)			(74.258.636)
Giroconto per progetti assegnati nell'esercizio pagati nell'esercizio successivo	(60.963.374)			(60.963.374)			(60.963.374)
Avanzo dell'esercizio					1.016.097		1.016.097
Saldo al 31 dicembre 2018	17.074.925	0	7.280.750	24.355.475	95.493.354	3.000.000	122.848.829

MOVIMENTI 2019	Totale Patrimonio destinato a progetti di ricerca e apparecchiature	Patrimonio destinato per l'acquisto di apparecchiature	Patrimonio destinato per borse di studio	Totale patrimonio vincolato per decisione degli organi istituzionali	Patrimonio libero da destinare agli scopi istituzionali	Fondo di dotazione	Totale patrimonio netto
Saldo al 1 gennaio 2019	17.074.925		7.280.750	24.355.475	95.493.354	3.000.000	122.848.829
Giroconto per progetti assegnati nell'esercizio precedente e pagati nell'esercizio in corso	60.963.374			60.963.374			60.963.374
Assegnazioni deliberate dal Consiglio di Amministrazione	91.017.277		7.305.637	98.322.914			98.322.914
Arrotondamenti	0			0			0
Variazioni in aumento	0			0			0
Variazioni in diminuzione	(412.000)		(268.915)	(680.915)			(680.915)
Erogazioni effettive	(93.959.504)		(3.611.825)	(97.571.329)			(97.571.329)
Giroconto per progetti assegnati nell'esercizio pagati nell'esercizio successivo	(60.012.573)			(60.012.573)			(60.012.573)
Avanzo dell'esercizio					2.126.201		2.126.201
Saldo al 31 dicembre 2019	14.671.297	0	10.705.648	25.376.945	97.619.555	3.000.000	125.996.500


 Presidente
 Pier Giuseppe Torfani

Rendiconto finanziario

	2019	2018
Flusso di cassa generato dell'attività di raccolta fondi e di supporto		
Entrate da raccolta fondi (comprese plusvalenze cessione immobili civili acquisiti per successione e donazione)	125.084	121.651
Pagamenti legati al costo del personale	(7.735)	(7.483)
Pagamenti a fornitori e altri pagamenti	(20.502)	(16.190)
Flusso di cassa generato dell'attività di raccolta fondi e di supporto	96.847	97.978
Flusso di cassa dell'attività istituzionale di sviluppo della ricerca oncologica e informazione scientifica		
Erogazioni effettive patrimonio destinato a progetti di ricerca e borse di studio	(96.995)	(73.992)
Oneri Informazione scientifica "Fondamentale" e sito internet	(2.002)	(2.035)
Altri oneri per attività istituzionali	(2.009)	(1.840)
Flusso di cassa dell'attività istituzionale di sviluppo della ricerca oncologica e informazione scientifica	(101.006)	(77.867)
Flusso di cassa dell'attività di investimento temporaneo di liquidità (Investimenti) disinvestimenti netti in titoli e fondi comuni d'investimento	2.608	3.870
Proventi realizzati	3.267	252
Flusso di cassa dell'attività di investimento temporaneo di liquidità	5.875	4.122
Flusso di cassa generato/ (assorbito) nell'esercizio	1.716	24.233
Liquidità netta all'inizio dell'esercizio	100.780	76.547
Liquidità netta alla fine dell'esercizio	102.496	100.780

Milano, 20 aprile 2020

Il Presidente
Pier Giuseppe Torrani

