


I tipi di tumori pediatrici più frequenti



LEUCEMIA

Sono **malattie dei globuli bianchi**. Rappresentano circa **un terzo delle forme di cancro che colpiscono i bambini** (tra 0 e 14 anni) e l'11% di quelle che si presentano tra gli adolescenti (tra 14 e 19 anni). Le forme più comuni nell'intera fascia 0-19 anni sono la leucemia linfoide (76%) e la leucemia mieloide acuta (15%).

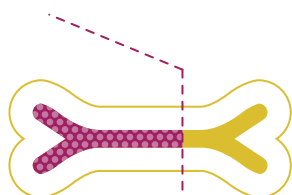
1/3



TUMORI OSSEI

Sono tumori come l'osteosarcoma (47% dei casi) e il sarcoma di Ewing (che costituisce un altro 38%). Nel complesso rappresentano il

5% di tutti i tumori pediatrici.



LINFOMI

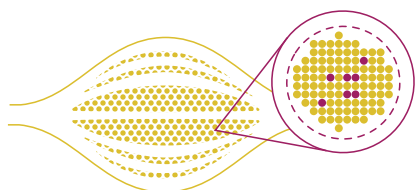
Sono tumori del sistema linfatico, suddivisi in due grandi categorie (linfomi di Hodgkin - più diffusi - e linfomi non Hodgkin). Sono più frequenti tra gli adolescenti (32% dei tumori tra 15 e 19 anni) che tra i bambini (15%).



54%
dei casi si verifica
tra gli adolescenti

SARCOMI DEI TESSUTI MOLLI

Costituiscono il **6% di tutti i tumori pediatrici** e colpiscono soprattutto **il tessuto muscolare**. Il più comune è il rabdomiosarcoma (36% dei casi), seguito dal fibrosarcoma (15% dei casi).



TUMORI DEL SISTEMA NERVOSO

Colpiscono il **cervello** e il **midollo spinale**. Anche quando non sono aggressivi, possono lasciare strascichi perché colpiscono il sistema nervoso nel periodo critico dello sviluppo cognitivo. Tra i più comuni il neuroblastoma che assieme agli altri tumori del sistema nervoso simpatico rappresenta il 5% i tutti i tumori nella fascia 0-19 anni e il retinoblastoma (3% dei tumori tra 0 e 14 anni).

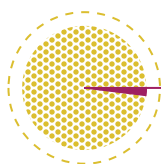
5%
neuroblastoma
(0-19 anni)



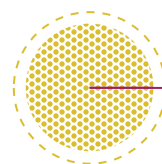
3%
retinoblastoma
(0-14 anni)

FASCE D'ETÀ COLPITE

Percentuale di casi di tumori pediatrici in rapporto al totale:



1-2%
0-14 anni

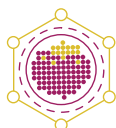


0,2%
15-19 anni

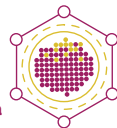
LA SOPRAVVIVENZA

Nell'insieme si calcola che in Italia la **sopravvivenza a cinque anni** dalla diagnosi sia, per tutti i tumori pediatrici:

82%
prima dei 14 anni

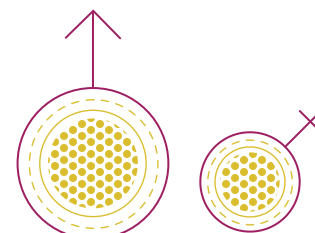


86%
nell'adolescenza



LA DIFFERENZA DI GENERE

La probabilità di ammalarsi di un tumore infantile è **maggiore nei maschi** rispetto alle femmine.



*Fonti:

AIRTUM - I Tumori in Italia - Rapporto 2012 I tumori dei bambini e degli adolescenti*
Ministero della Salute - Tumori pediatrici (per la percentuale di casi di tumore nella fascia 0-14 anni)

*Se non diversamente specificato nel testo, con l'espressione "tumori pediatrici" si fa riferimento alla fascia di età 0-19 anni.

Le date che hanno cambiato il futuro dei piccoli pazienti

