
















# I numeri del cancro in Italia 2020



**377.000** nuovi casi stimati nel 2019 in Italia  
(**195.000** fra gli **uomini** e **182.000** fra le **donne**)

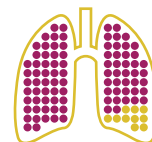
#	Uomini	Donne	Tutta la popolazione
1°	 Prostata (18,5%)	 Mammella (30,3%)	 Mammella (14,6%)
2°	 Polmone (14,1%)	 Colon-retto (11,2%)	 Colon-retto (11,6%)
3°	 Colon-retto (12%)	 Polmone (7,3%)	 Polmone (10,9%)
4°	 Vescica* (10,5%)	 Tiroide* (5,4%)	 Prostata (9,6%)
5°	 Rene e vie urinarie (4,6%)	 Corpo dell'utero (4,6%)	 Vescica* (6,8%)

\* comprende tumori infiltranti e non

Il fumo causa circa l'**85-90% dei casi di tumore del polmone**, ma è associato anche ai tumori di cavo orale e gola, esofago, pancreas, colon, vescica, prostata, rene, seno, ovaie e di alcuni tipi di leucemie.

**85-90%**

dei tumori ai polmoni



Si stima che in Italia circa l'**8% di tutti i tumori** ha un'**origine virale**.

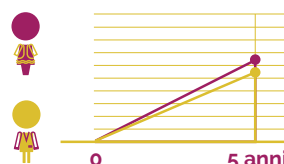
**8% virale**



Complessivamente la **sopravvivenza a 5 anni** dalla diagnosi di tutti i tumori è del **63% nelle donne** e del **54% negli uomini**.

**63%**  
donne

**54%**  
uomini



Oltre **3,6 milioni di persone** vivono dopo una diagnosi di tumore, pari al **6% della popolazione italiana**.

**6%**

della popolazione ha una pregressa diagnosi di tumore

